



**THERMORY**  
Excellence in Wood

# THERMORY KŐRIS BB ZSINDELY PANEL

## PROFIL: S2-BBME (ZSINDELY DESIGN: SIMA)

A Thermory Kőris Zsindely felülete és élénk szerkezete divatos falburkolatot eredményez mind belső, mind külső kialakításhoz. A Thermory Kőris I. osztályú tartóssággal rendelkezik, ami nagyobb méretstabilitást biztosít a módosítatlan fához képest.

**A Thermory Kőris BB zsindely panelek** a Thermory Kőris zsindely és a balti nyír rétegelt falemez kombinációja, amelynek gőzáteresztő membránja van. Szemet gyönyörködtető panelmegoldást kínál a leggyakoribb és legegyszerűbb telepítési eljárásokkal. A zsindelylemezek nyelv és a horony alakúak és könnyedén szegezhetők a gerendákra vagy sík felületekre. Ez jelentősen csökkenti a beszerelési időt, erős szélellenállást eredményez és vízzáró réteget képez a hosszú élettartamú, minőségi termék számára.

### Felelősség


- Vegyszermentes hőkezelés
- A fakitermelés ellenőrzött körülmények között zajlik
- Kiváló minőségű balti nyír rétegelt lemez
- Nincs esőerdő veszélyeztetés
- Nincs mérgező hulladék

### Szín & Szépség

- A Thermory Kőris az összes rétegen keresztül gazdag barna színben pompázik
- Idővel természetes szürkévé érik
- Őrizze meg az eredeti tónust UV védőolajjal
- A színváltozások természetesek

#### ÁLTALÁNOS ADATOK:

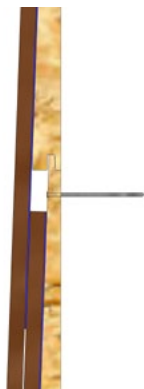
A PANEL VASTAGSÁGA:	24 mm
A PANEL TELJES SZÉLESSÉGE:	340 mm
LEFEDÉSI SZÉLESSÉG:	167 mm
A PANEL LEFEDÉSI SZÉLESSÉGE:	239 mm
PANELHOSSZÚSÁG:	1250 mm
A PANEL LEFEDÉSI TERÜLETE:	0,3 m <sup>2</sup>
CSOMAGOLÁS:	euro-raklap kb. 100 panel: 42 m <sup>2</sup> /(bruttó)
EGY RAKLAP LEFEDÉSE:	kb. 30 m <sup>2</sup> (nettó)
TOVÁBBI INFORMÁCIÓK:	A membrán gőzáteresztő képessége 3000g/m <sup>2</sup> /24 óra



A BB Zsindely  
Panel fix  
expoziója  
70%

# Telepítés:

A szegeket a a 30 mm-es furnérozott üres lemez közepén keresztül, a panel tetején kell rögzíteni.



**Szellőztetés:** Fontos, hogy biztosítsa a megfelelő légáramlást a zsindely alatt annak érdekében, hogy meghosszabbítsa a tartósságot és fokozza az energiahatékonyságot. Telepítse a függőlegesen a léceket, azért, hogy lehetővé tegye, hogy a nedvesség elkerülje az alépítményt. A zsindelyt a kültéri használatra alkalmas minőségű Balti nyír rétegelt lemezre erősítették meg a pára áteresztő membrán között. A membrán elvezeti a felesleges vizet megakadályozva, hogy bekerüljön az alépítménybe és lehetővé teszi annak elpárolgását.

A beszerezni kívánt zsindely panelek számának kiszámításához figyelembe kell venni a 239 mm és a horizontális 1250 mm közötti függőleges lefedettséget. A zsindelyt a kültéri használatra alkalmas balti nyír lemezre erősítették. Mint minden fa termék esetében itt is számoljon vásárláskor + 10%-kal több anyagot, hogy kompenzálja a levágásokat és a tökéletlenségeket.

**A tartóléceket** mindig függőlegesen rögzítse. Minden panelt 4db szöggel rögzítsen a tartólécre és ügyeljen arra, hogy betartsa a tartólécek közötti maximum 417mm távolságot.

A telepítést mindig a bal alsó sarokban kezdje és felfelé folytassa a következő sorral.

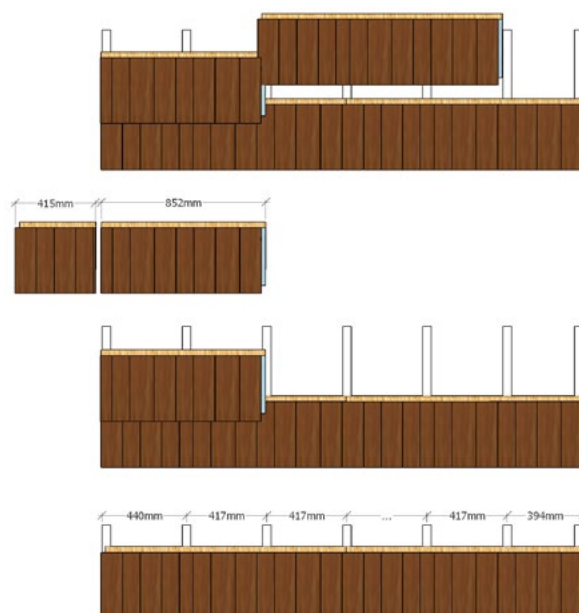
Hagyjuk elég távolságot a földtől annak érdekében, hogy az első sort megvédjük a nedvesség okozta károktól és biztosítsa a termék élettartamát. Tartson minimum 10 mm-es távolságot az ablak széleitől, nem tömítse ki a széleket.

Az első sor végén vágja le a jobb oldali panelt. A jobb végén levágott panelt lehet használni, mint az indító darabot a következő sorba, amíg lehet mindig rögzíteni kell a zsindely két szélét a nyírfa lemezhez. A panel szélei mindig a tartólécre esznek és mindig rögzítse a tartólécre 1 vagy 2 szöggel.

A felső panel hornyát határozottan tolja a panel nyelvével az alsó panelhez.

A zsindely panelek között 1,5-2 mm-es rés található, tehát a fának lesz helye mozogni. Mindig kerülje az egyes sorok közös rögzítését.

Ugyanez vonatkozik a zsindely tökéletlenségekre és a fa hibáira, amelyeket nem kerülhetnek a gerendákra.



Telepítési javaslat

Utolsó frissítés: 2019. január.  
Minden korábbi verzió érvénytelen.

A fenti információk nem helyettesítik az adott régióban érvényben lévő előírásokat.

## thermory®

### Excellence in Wood

Teraszburkolat

Falburkolat

Padlóburkolat

Szauna

[www.thermory.com](http://www.thermory.com)

[info@thermory.com](mailto:info@thermory.com)